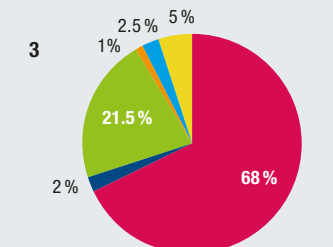
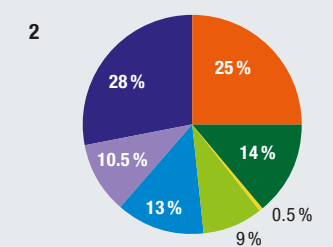
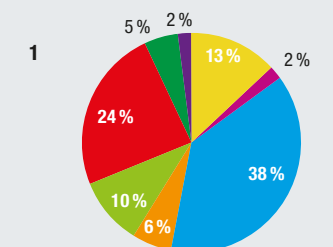




Sachgruppe	Funktion	Funktion										Total	Vorjahr			
		Behörden und Verwaltung	Rechtsschutz und Sicherheit	Bildung	Kultur und Freizeit	Gesundheit	Soziale Wohlfahrt	Verkehr	Umwelt und Raumordnung	Abwasser	Abfall			Volkswirtschaft	Finanzen und Steuern	
Aufwand																
30	Personalaufwand	-7 337 134.59	-4 559 329.75	-9 521 835.29	-3 957 429.78	-2 551 693.80	-15 903 055.80	-1 044 521.90	-517 325.25	-114 160.45	0.00	-269 356.30	-13 032.95	-45 788 875.86	-44 764 405.26	
31	Sachaufwand	-4 261 654.82	-2 172 749.31	-4 651 168.17	-4 219 779.49	-562 718.29	-4 477 463.68	-1 612 259.10	-1 752 702.75	-342 795.46	-868 760.25	-255 369.34	-835 046.19	-26 012 466.85	-26 149 045.10	
32	Passivzinsen	0.00	0.00	0.00	0.00	0.00	0.00	0.00	0.00	0.00	0.00	0.00	-792.65	-497 022.40	-497 815.05	-682 935.89
33	Abschreibungen	0.00	-560.30	-2 370.00	0.00	0.00	-20 897.15	0.00	0.00	0.00	-1 442.43	0.00	-15 864 949.31	-15 890 219.19	-9 463 242.51	
34	Anteile und Beiträge ohne Zweckbindung	0.00	0.00	0.00	0.00	0.00	0.00	0.00	0.00	0.00	0.00	0.00	-23 193 413.00	-23 193 413.00	-37 928 258.00	
35	Entschädigungen für die Dienstleistungen anderer Gemeinwesen	0.00	0.00	-18 500 116.85	0.00	0.00	0.00	0.00	0.00	0.00	0.00	0.00	-400 640.70	-18 900 757.55	-18 771 412.35	
36	Betriebs- und Defizitbeiträge	-203 277.65	-853 509.75	-2 138 628.15	-502 491.00	-7 403 665.76	-35 531 318.82	-3 011 365.75	261 803.00	-2 482 319.70	-660 307.49	0.00	1 691 756.90	-50 833 324.17	-52 770 577.61	
37	Durchlaufende Beiträge	0.00	0.00	0.00	0.00	0.00	0.00	0.00	0.00	0.00	0.00	0.00	0.00	0.00	0.00	
38	Einlagen in Spezialfinanzierungen und Stiftungen	0.00	0.00	0.00	0.00	0.00	0.00	0.00	0.00	-131 239.08	0.00	0.00	0.00	-131 239.08	-397 044.41	
39	Interne Verrechnungen	0.00	-506 669.00	-593 072.00	-5 000.00	0.00	-1 359 372.12	-46 725.80	0.00	-220 737.50	-358 925.10	-235 912.05	-153 388.95	-3 479 802.52	-4 049 319.92	
Ertrag																
40	Steuern	0.00	0.00	0.00	0.00	0.00	0.00	0.00	0.00	0.00	0.00	0.00	139 537 649.84	139 537 649.84	148 571 816.89	
41	Regalien und Konzessionen	0.00	8 910.00	0.00	0.00	0.00	0.00	0.00	0.00	0.00	0.00	0.00	8 910.00	8 910.00	5 462.40	
42	Vermögenserträge	12 144.00	156 660.50	158 196.00	361 274.90	0.00	287 006.37	0.00	17 064.00	0.00	0.00	15 390.00	2 624 340.68	3 632 076.45	6 796 452.45	
43	Entgelte	764 951.54	5 001 788.57	1 126 658.48	2 606 796.61	2 356 463.10	26 143 748.26	861 674.51	169 181.55	3 241 530.19	1 642 450.71	391 177.70	183 676.55	44 490 097.77	43 745 838.32	
44	Anteile und Beiträge ohne Zweckbindung	465.00	0.00	0.00	0.00	0.00	0.00	0.00	0.00	0.00	0.00	0.00	1 486 952.70	1 487 417.70	1 413 521.85	
45	Rückerstattungen von Gemeinwesen	53 277.50	886 059.65	1 377 053.95	490 289.92	21 105.65	1 671 232.45	125 981.57	0.00	33 300.95	0.00	46 991.40	1 256 483.40	5 520 515.44	4 141 833.27	
46	Beiträge mit Zweckbindung	0.00	252 364.00	1 002 388.90	2 960.00	150.00	8 034 018.40	238 670.60	162 323.83	0.00	0.00	1 065 820.79	0.00	10 758 696.52	13 121 360.32	
47	Durchlaufende Beiträge	0.00	0.00	0.00	0.00	0.00	0.00	0.00	0.00	0.00	0.00	0.00	0.00	0.00	0.00	
48	Entnahmen aus Spezialfinanzierungen und Stiftungen	0.00	65 184.20	0.00	0.00	0.00	0.00	0.00	0.00	0.00	0.00	0.00	0.00	305 370.06	304 495.42	
49	Interne Verrechnungen	480 645.00	187 524.00	581 572.00	0.00	0.00	1 359 372.12	157 000.00	0.00	16 421.05	6 798.70	260 637.85	429 831.80	3 479 802.52	4 049 319.92	
Total		-10 490 584.02	-1 534 327.19	-31 161 321.13	-5 664 639.84	-8 140 359.10	-19 796 729.97	-4 331 545.87	-1 659 655.62	0.00	0.00	2 505 540.10	104 766 245.67	24 492 623.03	27 173 859.79	

1 Nettoaufwand der Funktionen 2 Aufwand nach Sachgruppen 3 Ertrag nach Sachgruppen



Steuern (in Franken)

Steuerart	Steuerfuss	Natürliche Personen	Juristische Personen	Total
Steuern Rechnungsjahr	105 %	36 539 170.65	83 575 877.70	120 115 048.35
Steuern Vorjahre		3 167 427.80	7 570 946.35	10 738 374.15
Personalsteuern				460 998.15
Quellensteuern				5 380 984.20
Aktive Steuerauscheidungen				3 966 937.20
Passive Steuerauscheidungen (Ertragsminderungskonto)				-6 126 844.55
Pauschale Steueranrechnung (Ertragsminderungskonto)				-46 544.50
Nach- und Strafsteuern				230 642.74
Grundstückgewinnsteuern				4 700 554.10
Hundesteuern				117 500.00
Total Steuern				139 537 649.84
(Ertragswirksam verbuchte Steuern im Rechnungsjahr, unabhängig von Veranlagungsart und Geldfluss.)				



	Bestand Ende 2017 Geldfluss 2017	Bestand Ende 2018 Geldfluss 2018		Bestand Ende 2017 Geldfluss 2017	Bestand Ende 2018 Geldfluss 2018	Rechnung	Selbst- finanzierung	Selbstfinanzie- rungsgrad	Selbstfinanzie- rungsanteil	Aktiven	Bestand Beginn Rechnungsjahr	Veränderung	Bestand Ende Rechnungsjahr
Betriebliche Tätigkeit										Finanzvermögen			
Gewinn (+)/Verlust (-)	27 173 859.79	24 492 623.03	Veränderung Flüssige Mittel			2011	11 192	373.44 %	7.14 %	100 Flüssige Mittel	94 748 047.89	-3 967 876.22	90 780 171.67
Ordentliche Abschreibungen	9 050 082.15	10 929 915.30	Mittelabfluss	0.00	-3 967 876.22	2012	12 611	129.30 %	8.12 %	101 Guthaben	28 827 210.17	2 907 588.68	31 734 798.85
Zusätzliche Abschreibungen	0.00	0.00	Mittelzufluss	59 580 447.66	0.00	2013	4 656	44.74 %	3.35 %	102 Anlagen	73 471 813.97	25 592 180.52	99 063 994.49
Buchgewinne (-)/Buchverluste (+) *	-2 136 824.64	4 960 303.89	Total Bestand per 31.12.	94 748 047.89	90 780 171.67	2014	9 073	90.78 %	5.53 %	103 Transitorische Aktiven	147 032.80	110 851.05	257 883.85
Veränderung Forderungen (101)	22 130 101.83	-2 907 588.68				2015	24 097	199.00 %	12.34 %	Total Finanzvermögen	197 194 104.83	24 642 744.03	221 836 848.86
Veränderung übrige Aktiven (103, 115)	385 179.40	-1 741 746.05				2016	24 740	170.79 %	14.19 %	Verwaltungsvermögen gemäss Abschreibungstabelle			
Veränderung Verbindlichkeiten (200, 201, 203)	14 119 306.19	11 454 914.76				2017	36 316	207.92 %	16.67 %	11 .0 Nicht abzuschreibende Vermögenswerte Polit. Gemeinde	8 885 460.00	1 630 895.00	10 516 355.00
Veränderung Rückstellungen LR (2040)	6 061 983.95	13 212 504.00				2018	35 249	118.07 %	17.16 %	11 .1 Abzuschreibende Vermögenswerte Polit. Gemeinde	76 559 000.00	17 573 000.00	94 132 000.00
Veränderung übrige Passiven (205, 21)	-5 203.92	-418 413.78								11 .710 Restbuchwerte Abwasserbeseitigung	2 125 000.00	-202 000.00	1 923 000.00
Veränderung Spezialfinanzierungen (128, 22)	92 548.99	-142 630.98								11 .720 Restbuchwerte Abfallbeseitigung	713 000.00	-77 000.00	636 000.00
Geldfluss aus betrieblicher Tätigkeit	76 871 033.74	59 839 881.49								Total Verwaltungsvermögen	88 282 460.00	18 924 895.00	107 207 355.00
						Rechnung	Zinsbelastungs- anteil	Kapitaldienst- anteil	Nettovermögen	Total Aktiven	285 476 564.83	43 567 639.03	329 044 203.86
Investitionstätigkeit						2011	0.51 %	4.87 %	31 219	Passiven			
Veränderung Darlehen / Festgelder, länger 1 Jahr (1022)	0.00	-30 000 000.00				2012	-2.77 %	1.32 %	34 078	200 Laufende Verpflichtungen	32 985 502.35	-9 921 958.14	23 063 544.21
Nettoinvestitionen Verwaltungsvermögen	-17 824 082.15	-28 223 915.30				2013	-2.76 %	1.89 %	29 858	201 Kurzfristige Schulden	688 030.95	21 379 434.50	22 067 465.45
Nettoinvestitionen Finanzvermögen (102 exkl. 1022)	-94 449.78	-552 484.41				2014	-3.26 %	1.68 %	29 017	202 Langfristige Schulden	30 819 058.00	-5 031 358.00	25 787 700.00
Veränderung Rückstellungen IR (2041)	368 887.85	0.00				2015	-4.56 %	-0.73 %	39 608	203 Verpflichtungen für Sonderrechnungen	488 084.60	-2 561.60	485 523.00
Geldfluss aus Investitionstätigkeit	-17 549 644.08	-58 776 399.71				2016	-5.16 %	-0.54 %	49 812	204 Rückstellungen	61 553 606.30	13 212 504.00	74 766 110.30
						2017	-2.46 %	1.70 %	68 744	205 Transitorische Passiven	1 133 018.17	269 148.07	1 402 166.24
Finanzierungsüberschuss (+) / Finanzierungsfehlbetrag (-)	59 321 389.66	1 063 481.78				2018	-1.27 %	4.05 %	74 203	21 Verrechnungen	259 592.49	-687 561.85	-427 969.36
										22 Spezialfinanzierung	9 123 256.78	-142 630.98	8 980 625.80
Finanzierungstätigkeit										23 Eigenkapital	148 426 415.19	24 492 623.03	172 919 038.22
Veränderung langfristige Schulden (202)	259 058.00	-5 031 358.00								Total Passiven	285 476 564.83	43 567 639.03	329 044 203.86
Geldfluss aus Finanzierungstätigkeit	259 058.00	-5 031 358.00											

* Saldo beinhaltet die Abschreibungen des Finanzvermögens, unrealisierte Buchgewinne/-verluste und Kursgewinne/-verluste

Stadtverwaltung Kloten

Kirchgasse 7

8302 Kloten

Tel. 044 815 11 11

Fax 044 815 12 44

E-Mail: info@kloten.ch

www.kloten.ch

Geschäftsbericht online:

www.kloten.ch/geschaeftsbericht